

はじめて「ソフトバンクまとめて支払い」をご利用になる方は、「MySoftBank 認証設定」が必要です。設定方法の詳細は、SoftBank にお問い合わせください。

- 「Safari」 からアクセスしてください。
- Wi-Fi をオフにしてください。

1



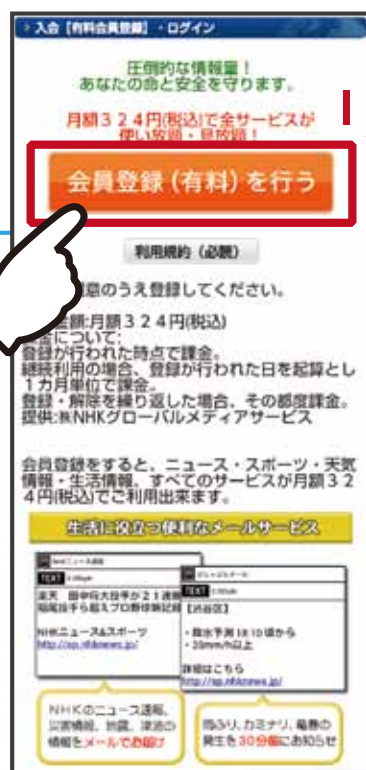
画面上部の「会員登録」をタップします。

2



「SoftBankまとめて支払い」をタップします。

3



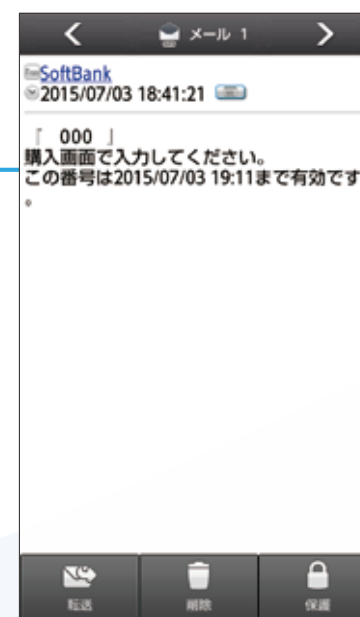
「利用規約」を読み、「会員登録(有料)を行う」をタップします。

4



携帯電話番号とパスワードを入力して、「ログイン」をタップします。

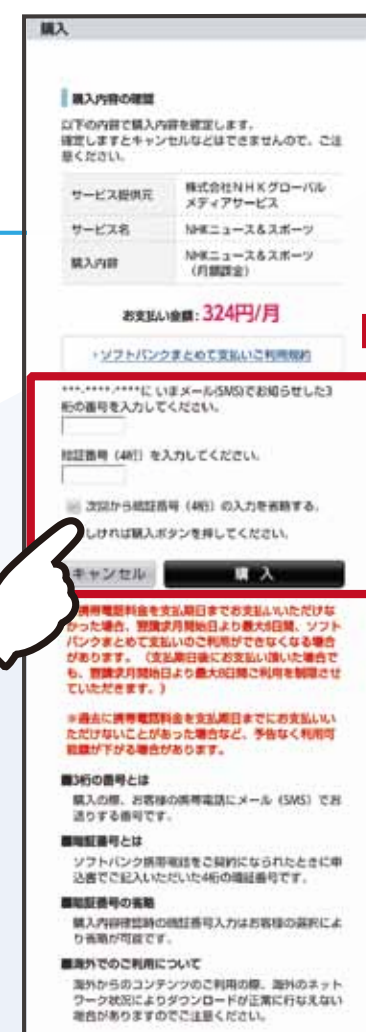
5



メール(SMS)に、一定時間のみ有効な「3桁の番号」が届きます。

※ご利用時の回線やご利用状況に応じて、「3桁の番号」の入力が不要な場合があります。

6



メール(SMS)で確認した3桁の番号と暗証番号を入力して、「購入」をタップします。

入会手続き完了です。引き続き、マイ設定を行ってください。